


## STAIRTEC SI

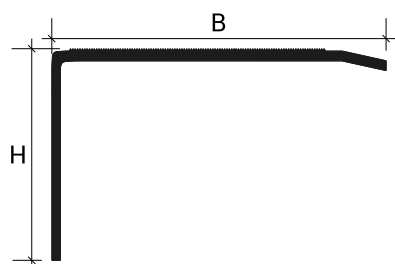
### DESCRIPTION DU PRODUIT



STAIRTEC SI est un nez de marche qui combine les caractéristiques de résistance mécanique et chimique de l'acier inox à la sûreté donnée par la bande antidérapante noire, à appliquer après le montage et à commander séparément. Fixé sur des revêtements déjà posés, le nez de marche est recommandé pour des installations dans les endroits industriels et commerciaux. Prescrit pour les rénovations et la mise aux normes des lieux publics. Le profil peut être fixé au support avec vis ou adhésif.

### CARACTÉRISTIQUES TECHNIQUES

Longueur: 2,70 mètres



Acier Inox

### DESCRIPTION DES MATÉRIAUX

#### Acier Inox

Les profilés en acier sont réalisés par profilage à froid de tôles d'épaisseur constante, ils se distinguent donc des versions correspondantes en aluminium et en laiton réalisées par extrusion à chaud tout en conservant leurs caractéristiques d'application et dimensionnelles. L'acier inoxydable résiste efficacement aux fortes contraintes mécaniques, particulièrement adapté aux secteurs chimique, alimentaire et hospitalier pour répondre aux exigences d'hygiène, de durabilité et de résistance aux agents chimiques. Normalement produit avec une finition semi-brillante, il est possible de créer une finition brossée qui est obtenue par élimination partielle de matière à l'aide de brosses rotatives en nylon et fibre de quartz qui donnent un aspect mat à la surface sans en altérer les caractéristiques.

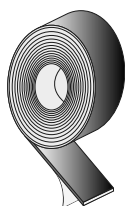
ACIER INOXYDABLE AISI 304 - EN X 5 CrNi 18 10 - DIN 1.4301 :

Cet acier appartient à la catégorie AUSTÉNITIQUE et est l'alliage le plus répandu et le plus utilisé pour les produits exigeant des caractéristiques techniques et de performance élevées. Il est très résistant à la plupart des agents chimiques, mais peut se tacher ou noircir superficiellement ; un produit de polissage standard suffit à lui redonner son aspect d'origine.



IL

## ACCESSOIRES



SWH25

stairtec >> SI en Acier Inox AISI 304 - DIN 1.4301 - Poli		
Cod.	HxB mm	Finition
SI400IL270	25x40	IL - Poli

## Profilés auto-adhésifs

### APPLICATION

1. Vérifiez que le support est solide, plat, propre, dégraissé et sec, en vous assurant que la température d'application n'est pas inférieure à 15°C en cas de collage ;
2. Découpez le profilé à la longueur requise ;
3. Appliquez l'adhésif (FIXXTEC) sur la partie du profilé à coller, ou retirez le papier protecteur de l'adhésif pour les versions auto-adhésives, et positionnez correctement le profilé sans autres ajustements ;
4. Appliquez le profil avec une pression uniforme sans marteler ;
5. Enlevez immédiatement tout résidu de colle du profilé.

## Profilés fixés avec des vis et des chevilles

### APPLICATION

1. Découpez le profilé à la longueur requise ;
2. Positionnez le profil et marquez l'emplacement des trous, en utilisant éventuellement les trous présents dans le profil s'il s'agit de la version perforée ;
3. Insérez les chevilles si le support le nécessite, fixez le profilé à l'aide de vis à tête fraisée (pour les profilés de seuil, utilisez des vis de 3 mm de diamètre et des chevilles de 5 x 25 mm).

### NETTOYAGE ET ENTRETIEN

#### ACIER INOXYDABLE:

L'acier inoxydable est facile à nettoyer et très hygiénique grâce à sa surface lisse et non poreuse, qui empêche la prolifération des bactéries. Pour le maintenir en bon état, il suffit de le laver avec de l'eau chaude et savon, de le rincer abondamment et de le sécher avec un chiffon doux.

En cas d'exposition aux agents atmosphériques, un nettoyage périodique est recommandé pour prévenir la corrosion. Les surfaces brossées doivent être nettoyées dans le sens du brossage. En cas de rayures, un produit de polissage spécifique peut être utilisé avec un chiffon doux.

Éviter les détergents contenant de l'acide chlorhydrique, de l'acide fluorhydrique ou de l'eau de Javel, ainsi que les produits abrasifs. Évitez tout contact avec l'acier inoxydable et les objets en acier standard pour éviter toute contamination et les taches de rouille. De plus, ne laissez pas de chiffons ou d'éponges humides sur la surface pour éviter les taches d'eau.

**Profilitec S.p.A.**  
Via Scotte, 3 - 36033 Isola Vicentina (Vicenza), ITALY  
Tel: +39 0444 268311  
e-mail: [profilitec@profilitec.com](mailto:profilitec@profilitec.com)

**Profilitec Corp.**  
e-mail: [customerservice@profilitec.com](mailto:customerservice@profilitec.com)

**Profilitec Ibérica, S.L.U.**  
e-mail: [iberica@profilitec.com](mailto:iberica@profilitec.com)

**Profilitec France**  
e-mail: [france@profilitec.com](mailto:france@profilitec.com)

## AVERTISSEMENTS

Ces profilés doivent être manipulés avec précaution, en prenant soin d'utiliser des gants résistants aux coupures. Les indications et les prescriptions contenues dans le présent document, bien que correspondant à notre expérience, doivent être considérées comme purement indicatives et doivent être confirmées par des applications pratiques exhaustives. Profiltec décline toute responsabilité pour les dommages causés aux personnes ou aux biens résultant d'une utilisation incorrecte du produit. L'utilisateur est tenu de déterminer si le produit est adapté à l'usage prévu et assume toute responsabilité découlant d'une mauvaise installation du matériau.

## ÉLÉMENT DE SPÉCIFICATION

Fourniture et pose d'un profilé en \_\_\_\_\_ (matériau), avec finition \_\_\_\_\_  
 \_\_\_\_\_ (voir la section Description du matériau) de dimension caractéristique \_\_\_\_\_ mm.

Profilé adapté à l'application d'un insert antidérapant en carborundum.

Profilé de nez de marche de type \_\_\_\_\_ de la société Profiltec, destiné à protéger le revêtement, à fournir et à installer conformément aux règles de l'art, en respectant les méthodes et les domaines d'application indiqués par le fabricant.

Longueur du profil : 2700 mm

Code Profil : \_\_\_\_\_

Matière : \_\_\_\_\_ €/m

Pose : \_\_\_\_\_ €/m

Prix total : \_\_\_\_\_ €/m